



# GUIA


PINTURA E ADESIVAÇÃO

# COPA SUHAI 400 CUP

## GUIA PARA PINTURA E ADESIVAÇÃO

A carenagem de pista deverá ser obrigatoriamente da cor verde Suhai, preto e amarelo fluorescente conforme layout a seguir.

Por se tratar de cores extremamente específicas, o SuperBike Brasil recomenda que o serviço de pintura ou adesivação seja realizado com uma das empresas homologadas. A lista com essas empresas está na página 13 desse documento.



 VERDE SUHAI  
REFERÊNCIA PANTONE 627C

 AMARELO FLUOR  
REFERÊNCIA PANTONE 381C

 PRETO KAWASAKI



**SUPERBIKE** | TEMPORADA  
**2024**  
O MAIOR CAMPEONATO DE MOTOVELOCIDADE DAS AMÉRICAS

# GUIA PARA PINTURA E ADESIVAÇÃO MOTO R3



**SUPERBIKE** | TEMPORADA  
**2024**  
O MAIOR CAMPEONATO DE MOTOVELOCIDADE DAS AMÉRICAS

## 1. LATERAIS DA CARENAGEM

Aplicação do logotipo SUHAI Seguradora branco em fundo transparente com 24 cm de largura por 8cm de altura e grafismo padrão branco.

É permitido adesivar a moto com patrocínios, desde que não sobreponha os logos obrigatórios.



**SUPERBIKE** | TEMPORADA  
**2024**  
O MAIOR CAMPEONATO DE MOTOVELOCIDADE DAS AMÉRICAS



## 2. TANQUE DE COMBUSTÍVEL

Deve ser obrigatoriamente verde, podendo ser pintado ou envelopado e ter o logotipo Kawasaki conforme imagem ao lado, aplicado na cor branca com 10 cm de largura dos dois lados do tanque.



**SUPERBIKE** | TEMPORADA  
**2024**  
O MAIOR CAMPEONATO DE MOTOVELOCIDADE DAS AMÉRICAS

### 3. RABETA

---

O numeral deve ser aplicado no centro conforme exemplo ao lado, deve ser obrigatoriamente branco com fundo transparente e com 15cm de largura.

As laterais, desde que não atrapalhe a leitura do numeral, estão disponíveis para aplicação de patrocínio.



**SUPERBIKE** | TEMPORADA  
**2024**  
O MAIOR CAMPEONATO DE MOTOVELOCIDADE DAS AMÉRICAS



#### 4. SPOILER

---

Amarelo com a aplicação do logotipo SuperBike pintado ou em adesivo preto com fundo transparente e com 18 cm de largura e logotipo em ambos os lados.



**SUPERBIKE** | TEMPORADA  
**2024**  
O MAIOR CAMPEONATO DE MOTOVELOCIDADE DAS AMÉRICAS


## 5. FRONTAL

Aplicar o grafismo padrão e o adesivo que representa as lanternas, vendidos pela organização na parte frontal da carenagem.

As faixas em amarelo fluorescente, segue desde a metade do farol até a lateral da carenagem, acompanhando o ressalto inferior existente nas carenagens.

Deve ser adicionado dos dois lados da carenagem, na parte frontal, o adesivo do SuperBike e o adesivo da categoria, conforme ilustração.

\*Detalhe da área que deverá ser pintada (ou adesivado) de amarelo fluorescente



MOTO R3



**SUPERBIKE** | TEMPORADA **2024**  
O MAIOR CAMPEONATO DE MOTOVELOCIDADE DAS AMÉRICAS



## 5. FRONTAL (NUMERAL)

---

O numeral deve ser posicionado ao centro da carenagem frontal, deve ser obrigatoriamente branco com fundo transparente e com 14cm de altura, com fonte NFL RedZone (em caso de dificuldades, a organização pode enviar a fonte).

É obrigatório o uso de contorno nos numerais, facilitando assim a visualização dos numerais. Abaixo alguns exemplos.

Caso o numeral fique sobre a bolha e dificulte a leitura, parte da bolha pode ser adesivada na cor preta para melhorar a visualização do numeral.



\*Exemplos de numeração.



**SUPERBIKE** | TEMPORADA  
**2024**  
O MAIOR CAMPEONATO DE MOTOVELOCIDADE DAS AMÉRICAS

## 6. PARALAMA

É obrigatória a aplicação do logotipo Suhai Seguradora em branco com fundo transparente com 08 cm de largura.

É obrigatória a aplicação de adesivos Pirelli na cor branca em recorte, com 12cm de altura dos dois lados do paralama.



**SUPERBIKE** | TEMPORADA  
**2024**  
O MAIOR CAMPEONATO DE MOTOVELOCIDADE DAS AMÉRICAS

## 8. BALANÇA

---


É obrigatória a aplicação de adesivos Pirelli na cor amarela com letras vermelhas, com 14cm de largura dos dois lado da balança.



**SUPERBIKE** | TEMPORADA  
**2024**  
O MAIOR CAMPEONATO DE MOTOVELOCIDADE DAS AMÉRICAS


## ÁREA DE PATROCÍNIO

● ÁREAS DISPONÍVEIS  
PARA ADESIVAÇÃO



**SUPERBIKE** | TEMPORADA  
**2024**  
O MAIOR CAMPEONATO DE MOTOVELOCIDADE DAS AMÉRICAS

## MEDIDAS COTAS



**SUPERBIKE** | TEMPORADA  
2024  
O MAIOR CAMPEONATO DE MOTOVELOCIDADE DAS AMÉRICAS

## EMPRESAS HOMOLOGADAS PARA PINTURA:

---

### **Cigano Pinturas Especiais**

Rua César Antonio Bosso, 241, São Paulo, SP  
(11) 9.4760-7255

### **Design Pinturas**

Rua Neves de Carvalho, 343 - Bom  
Retiro São Paulo/SP | (11) 3221-1855

### **R2 Designer**

Rua Azevedo Soares, 2790 -  
Tatuapé São Paulo/SP | (11) 9.4631-  
0698

## EMPRESA HOMOLOGADA PARA ADESIVAÇÃO:

---

### **Imagix Adesivos**

(11) 9.9373-1548



**SUPERBIKE** | TEMPORADA  
**2024**  
O MAIOR CAMPEONATO DE MOTOVELOCIDADE DAS AMÉRICAS

## CONTATO

---

Daniel Prado  
(11) 9.8858-4189  
[ninja@superbike.com.br](mailto:ninja@superbike.com.br)



**SUPERBIKE** | TEMPORADA  
**2024**  
O MAIOR CAMPEONATO DE MOTOVELOCIDADE DAS AMÉRICAS